EL MAPA DE DIOS

SANTOS ENTRE NOSOTROS

SAMPLE

LIBRO DEL MAESTRO 1

SPANISH

ARCHDIOCESE OF DENVER

SAMPLE

SANTOS ENTRE NOSOTROS

Currículum para Restauración del Orden

SAMPLE

Libro del Maestro

LIBRO 1: EL MAPA DE DIOS



ARCHDIOCESE OF DENVER

'Santos Entre Nosotros' fue desarrollado originalmente por Hanna Muldowney, PhD/
© 'Currículum para Preparación Sacramental' 2016 Archdiocese of Denver.

©Derechos reservados, Archdiocese of Denver.
'Santos Entre Nosotros' fue desarrollado originalmente por Hanna Muldowney, PhD
© 'Currículum para Preparación Sacramental' 2016 Archdiocese of Denver.

Comité de Desarrollo del Currículum
Mary Cohen
Pbro. Mr. Colin Coleman
Scott Elmer
Anthony Gallegos
Jessica Harris
Úrsula Jiménez
Jared Staudt, PhD.

Editor
Jared Staudt, PhD.

Diseño
Jumping Guy Productions

Los textos de las Escrituras usados en este proyecto fueron tomados de la Biblia Latinoamericana, Editorial San Pablo ©1972 Sociedad Bíblica Católica Internacional (74a. reimpresión).

Todos los derechos reservados. Partes de esta publicación se pueden fotocopiar y/o reproducir dentro de la Arquidiócesis de Denver, únicamente con fines educativos. Ninguna parte de este trabajo se puede reproducir o transmitir sin permiso, en cualquier forma o por cualquier otro medio fuera de la Arquidiócesis de Denver. Cualquier petición debe dirigirse a:

Office of Evangelization and Family Life Ministries
Archdiocese of Denver
1300 S. Steele St.
Denver, CO 80210

Impreso por CreateSpace
Diseñado por Jumping Guy Productions

Santos Entre Nosotros, Currículum para Preparación Sacramental
Libro 1: El Mapa de Dios

Imagen de la portada: "Paisaje con Cristo y Sus Discípulos en el Camino a Emaús" de Jan Wildens - Foto: Wikimedia Commons.

ISBN-13: 978-1-7320470-2-0

SAMPLE

Contenido

Introducción i
Estructura Por Lección iv
Orando Con La Biblia v
Estructura De Oración vi
Objetivos Por Lección vii
Lección 1: El Mapa De Dios 1
Lección 2: Dios Crea El Mundo 9
Lección 3: La Caída Del Hombre 21
Lección 4: Noé Y El Arca 33
Lección 5: Abrahán 41
Lección 6: Moisés Y El Éxodo 53
Lección 7: Los Diez Mandamientos 65
Lección 8: El Rey David 77
Lección 9: Israel Espera Un Salvador 89
Lección 10: La Vida De Jesús 101
Lección 11: El Misterio Pascual 113
Lección 12: Pentecostés Y La Iglesia 125
Libro 1: Hojas De Actividades I
Libro 1: Apéndice XIII

SAMPLE

INTRODUCCIÓN



Santos Entre Nosotros

El currículum de dos años, Santos Entre Nosotros, prepara a los niños de segundo grado para su Primera Confesión y a los niños de tercer grado para su Confirmación y Primera Comunión. Este currículum fue diseñado para dar apoyo a la implementación de la restauración del orden de los sacramentos de iniciación en la Arquidiócesis de Denver. El Obispo Samuel Aquila, en su carta pastoral "Santos Entre Nosotros", explica la importancia de la restauración del orden de los sacramentos:

El mundo necesita santos. Si bien nuestra sociedad se aleja de la fe y se olvida de Dios, todavía anhela el testimonio alegre de aquellos que han sido transformados por Cristo. Además, nuevas generaciones de católicos necesitan la gracia de Dios para sostenerlos en sus entornos no-cristianos.

Cuando fui obispo de Fargo, restauré el sacramento de la confirmación a su orden original, mediante la publicación de la carta pastoral Envíanos Tu Espíritu. Si bien había razones teológicas y pastorales para hacerlo, me convencieron aún más los testimonios sobre la gracia que recibieron al hacerlo, tanto los padres como los niños.

El Catecismo nos enseña que "la gracia de Cristo es el don gratuito que Dios nos hace de su vida infundida por el Espíritu Santo en nuestra alma para sanarla del pecado y santificarla"(Catecismo de la Iglesia Católica [CIC], párrafo 1999).

Muchas personas viven hoy como si Dios no existiera. O si piensan que existe, lo ven como un juez lejano, que interviene rara vez en los asuntos humanos. En vez de buscar la gracia de Dios y una

SAMPLE

relación íntima con el Padre, el Hijo y el Espíritu Santo para solucionar sus problemas, nuestra sociedad se vuelve a la tecnología, la ciencia y la autosuficiencia.

Sin embargo, el último siglo ha dejado claro que estas innovaciones no salvarán a la humanidad. Todavía tenemos guerras, enfermedades, corrupción e injusticia. Lo que nos salvará no es la siguiente "novedad", sino el manantial de gracia y de amor que la Santísima Trinidad quiere derramar sobre nosotros.

De esto se trata la restauración del orden original de los sacramentos de iniciación. El orden original comienza dando al creyente la vida en Cristo a través del Bautismo. A esto le sigue la Confirmación, que perfecciona la gracia recibida en el Bautismo, nos da los dones del Espíritu Santo, nos prepara para recibir a Jesús en la Eucaristía, y nos ayuda para ser sus discípulos para toda la vida.

Como lo explica el Catecismo, "La Sagrada Eucaristía culmina la iniciación cristiana. Los que han sido elevados a la dignidad del sacerdocio real por el Bautismo y conformados más plenamente a Cristo por medio de la Confirmación participan con toda la comunidad en el mismo sacrificio del Señor por medio de la Eucaristía" (CIC, 1322).

El Catecismo también nos enseña de manera muy hermosa que "Los demás sacramentos, como también todos los ministerios eclesiales y las obras de apostolado, están unidos a la Eucaristía y a ella se ordenan. La sagrada Eucaristía, en efecto, contiene todo el bien espiritual de la Iglesia, es decir, Cristo mismo" (CIC, 1324).

SAMPLE

Este currículum está diseñado no sólo para impartir el contenido necesario de la fe para los niños de segundo y tercer grado, sino que también busca formar sus corazones mientras se preparan para los sacramentos, por medio del acercamiento de los estudiantes a las divinas Personas de la Santísima Trinidad, especialmente a Jesús, el Hijo de Dios que se encarnó para salvarnos. Los estudiantes conocen a Jesús en este currículum escuchando la Palabra de Dios, aprendiendo a orar con la Biblia, aprendiendo otras formas de oración y relacionando el contenido con sus vidas, tanto en el salón de clases como en sus hogares. El objetivo de este currículum es ayudar a los estudiantes a que tengan un encuentro con Dios más plenamente cuando reciban los sacramentos.

El currículum está estructurado en cuatro libros. El primer libro sitúa a los estudiantes y a los sacramentos que van a recibir dentro de la narración de la Historia de la Salvación. Esta historia muestra el plan de salvación de Dios desde la Creación, a lo largo del Antiguo y Nuevo Testamento, hasta la vida de la Iglesia. El segundo libro se enfoca específicamente en la preparación para la Primera Confesión. El tercer libro se enfoca en el sacramento de Confirmación y en los dones del Espíritu Santo, que se incrementan por medio de la recepción del sacramento. El cuarto libro se enfoca en la Eucaristía como el culmen de los sacramentos de iniciación, y la fuente y culmen de la fe católica. Durante los cuatro libros, el currículum muestra el vínculo entre estos tres sacramentos y cómo completan la iniciación que comenzó en el Bautismo.

INTRODUCCIÓN

El catequista ofrece un servicio esencial al hacer que este currículum tome vida. Ya sea que se use en la escuela, en la parroquia, o en casa, el maestro ayuda a que el estudiante entienda, aplique y ore durante el transcurso de todo el currículum. El maestro enseña el llamado de Cristo a proclamar la Buena Nueva, y es un testigo personal de la importancia del contenido y de los sacramentos para los cuales se preparan los estudiantes. El currículum provee contenido adicional e ideas para los catequistas, para ayudarles a preparar y a enseñar. *Santos Entre Nosotros* puede usarse en diferentes contextos, llevando a cabo un poco de adaptación. Cada libro abarca un contenido para doce sesiones de clase, con flexibilidad para que se aumenten o se limiten las actividades basándose en el tiempo exacto de la sesión de clase.

Para prepararse y recibir los sacramentos, se necesita tener docilidad al Espíritu Santo, esto es, estar dispuestos a recibirlo. Los sacramentos de iniciación son dones de Dios, que nos invita a entrar más plenamente en Su vida. Debemos responder a esta invitación con humildad, obediencia y amor. Hay que reconocer que no es necesario comprender todo o decidir por nosotros mismos el recibir los sacramentos de iniciación (incluyendo la Confirmación). Aunque es verdad que necesitamos cooperar plena y libremente con Dios en los sacramentos, debemos dejar que la gracia de Dios nos transforme, para que podamos llegar a asemejarnos a Él. Jesús nos dijo: "Ustedes no me eligieron a mí; he sido yo quien los eligió a ustedes y los preparé para que vayan y den fruto, y ese fruto permanezca. Así es como el Padre les concederá todo lo que le pidan en mi Nombre" (Juan 15:16). A fin de cuentas, a lo largo de todo el currículum debemos tener en mente que nuestra preparación para recibir los sacramentos consiste en la propia elección de Cristo y el don de Sí mismo, a quien debemos recibir amorosamente con los corazones abiertos.

La Oficina de los Ministerios de Evangelización y Vida Familiar de la Arquidiócesis de Denver ofrecerá recursos adicionales en su sitio web para complementar más este currículum, tanto para los maestros como para los padres. Para más información busca la página saintsdenver.com.

Imagen usada bajo licencia de Shutterstock.com

SAMPLE

ESTRUCTURA POR LECCIÓN

Libro # Lección #: Nombre de la lección

I. 2-4 Objetivos

II. Lista de materiales necesarios por clase

III. Orando con la Biblia

Lectio Divina modificada para niños más pequeños.

1. PREPARACIÓN: Instrucciones generales y contexto del pasaje

2. ORACIÓN

· Lee
· Medita
· Ora
· Escucha

3. Oración final

IV. Contenido de la lección

1. CONTEXTO PARA CATEQUISTAS – Paralelo al contenido de la clase, se ofrece información y recursos para que los catequistas se preparen para dar su clase.

2. ENSEÑANZA A ESTUDIANTES

· Repaso de la última lección
· Leer la historia / Leer el pasaje bíblico
· Discusión de la historia – Puntos principales u objetivos
· Contenido de la clase
· Actividad (algunas veces va junto con el contenido de la clase)

3. CONCLUSIÓN

4. ORACIÓN FINAL

V. En Casa

· Actividad u oración para hacer en casa junto con los padres

SAMPLE

ORANDO CON LA BIBLIA

Al comienzo de la mayoría de las clases habrá un tiempo para orar una versión simple de Lectio Divina con los niños. Ésta será la oración inicial para la lección. El objetivo es ayudar a que los niños se familiaricen con las Sagradas Escrituras.

SUGERENCIAS GENERALES PARA LA SECCIÓN "ORANDO CON LA BIBLIA"

1. Puedes leer de una Biblia para adultos, que normalmente es más precisa en la traducción o usar una Biblia para niños. Si usas una Biblia para adultos, tal vez tengas que explicar algunas de las palabras.

2. Para ayudar a que no se pierda el enfoque, anima a los niños a que cierren sus ojos mientras escuchan la lectura, pide que sigan la lectura en sus propias Biblias (si todos tienen la misma Biblia), o usa la imagen que se proporciona para algunas de las lecciones.

3. Cuando "revisen los elementos del texto", usa un formato de pregunta y respuesta o simplemente enfócate en las ideas principales.

4. Tiempo de escribir y compartir en grupo: puede que tengas o no tiempo. Si decides dar tiempo para escribir un diario necesitarás:
· Por lo menos 15 minutos.

· Si tienes un grupo grande, asegúrate de que no haya muchos niños que quieran hablar. Podrías dividir el grupo en grupos más pequeños para el tiempo de discusión.

Imagen usada bajo licencia de Shutterstock.com

SAMPLE

ESTRUCTURA DE ORACIÓN

PREPARACIÓN

Explica que estás orando con la Palabra de Dios en la Biblia, así que Dios estará hablando directamente a los niños.

CONTEXTO DEL PASAJE: DIFERENTE PARA CADA LECCIÓN.
Consejo para concentrarse: mientras escuchen la lectura, anima a los niños a que cierren sus ojos o sigan la historia en sus propias Biblias.

En el nombre del Padre, y del Hijo, y del Espíritu Santo. Amén.

LEE:

Lee el siguiente pasaje lentamente una vez, todos los estudiantes deben estar en silencio en este momento.

PASAJE BÍBLICO: DIFERENTE PARA CADA LECCIÓN.
Repasa algunos elementos importantes del texto:
Líder: Responde las siguientes preguntas:
(Haz las preguntas y escucha respuestas rápidas o respóndelas rápidamente). Diferente para cada lección.
Líder: Voy a leer de nuevo el pasaje, pongan atención y piensen si algo les llama la atención. Puede ser una palabra o una frase que les hable al corazón. Lee el pasaje una vez más.

MEDITA:

Líder: ¿Hubo alguna palabra o frase que les llamara más la atención, o que les gustó más? ¿Te está diciendo algo Dios a través de esa palabra o frase? Puedes sugerir que escriban en sus libros de trabajo para responder esta pregunta.
Dales tiempo a los estudiantes (1 min) para meditar o reflexionar en el pasaje. Recuérdales que guarden silencio.

ORA:

Líder: Guía a los niños en la siguiente oración o en cualquier otra que creas que sea adecuada. Puedes sugerir que escriban en silencio en sus libros de trabajo:
1. Una oración relacionada con la lectura.
2. Decirle a Dios lo que hay en su corazón y pedirle lo que necesitan.
Dales tiempo a los estudiantes (1 min) para hablar a Dios en silencio en sus corazones.

ESCUCHA:

Líder: Ya que hemos orado a Dios sobre esta historia, vamos a permanecer en silencio para que podamos escuchar lo que Dios puede respondernos, dentro de nuestros corazones (1 minuto en silencio).

Opcional: Si el tiempo lo permite, éste es un buen momento para compartir sus ideas. Pide a los estudiantes que compartan sus comentarios en voz alta, de par en par con otros estudiantes, o en familia. Recuérdales que todavía es tiempo de oración.

Termina con una oración.

En el nombre del Padre, y del Hijo, y del Espíritu Santo. Amén.

SAMPLE

SANTOS ENTRE NOSOTROS

El Mapa de Dios

OBJETIVOS POR LECCIÓN

Libro 1 Lecciones	Objetivos de la lección
Lección 1 El Mapa de Dios	Los estudiantes... tendrán una introducción a la Historia de la Salvación. identificarán por qué es importante aprender la Historia de la Salvación. tendrán una introducción a las Escrituras, himnos o arte como una forma de comenzar la clase en oración. tendrán una introducción a las oraciones que deberán aprenderse en el semestre.
Lección 2 Dios Crea el Mundo	Los estudiantes... identificarán que Dios creó el mundo y todo lo que hay en él. identificarán que Dios se reveló a Sí mismo a través de la Creación. reconocerán que Dios creó al hombre y a la mujer libremente y por amor.
Lección 3 La Caída del Hombre	Los estudiantes... aprenderán que lo que elegimos tiene consecuencias. identificarán el pecado original como la consecuencia del pecado personal de Adán y Eva. reconocerán que después de la caída del hombre, Dios promete la salvación.
Lección 4 Noé y el Arca	Los estudiantes... serán capaces de decir la historia de Noé y el arca. reconocerán el arcoiris como una señal de la promesa de Dios. aprenderán que nuestras acciones deben ser para la gloria de Dios.
Lección 5 Abrahán	Los estudiantes... nombrarán las tres promesas que Dios le hizo a Abrahán. reconocerán que la bendición que Dios le dio a Abrahán se sige transmitiendo a través de sus descendientes.
Lección 6 Moisés y el Éxodo	Los estudiantes... reconocerán que Dios liberó a los israelitas de Egipto. reconocerán que Dios llamó a Moisés para ser líder de los israelitas. sabrán que Dios liberó a los israelitas para que fueran libres para adorarlo.
Lección 7 Los Diez Mandamientos	Los estudiantes... reconocerán que Dios proveyó todo para Israel en el desierto. reconocerán que los diez mandamientos son un signo de la alianza de Dios con Moisés. sabrán recitar los diez mandamientos.
Lección 8 El Rey David	Los estudiantes... reconocerán que Dios eligió a David como rey para Israel. identificarán a Jesús como descendiente de la dinastía de David. reconocerán que debido al pecado, el reino de Israel se dividió y fue conquistado.
Lección 9 Israel Espera un Salvador	Los estudiantes... serán capaces de explicar cómo la Encarnación se encuentra al centro de la Historia de la Salvación. identificarán la Anunciación, la Visitación y la Navidad. serán capaces de contar la historia de la Navidad.
Lección 10 La Vida de Jesús	Los estudiantes... identificarán a Jesús como el Hijo de Dios y Salvador. identificarán los eventos principales de la vida de Jesús. reconocerán que Jesús vino a traer el Reino de Dios a todos los pueblos.
Lección 11 El Misterio Pascual	Los estudiantes... definirán el término “Misterio pascual”. entenderán que Jesús murió por nuestros pecados. reconocerán que la tercera promesa de Dios hecha a Abrahán se cumple en Jesús.
Lección 12 Pentecostés y la Iglesia	Los estudiantes... podrán nombrar tres apóstoles. identificarán a Pedro como el líder de los apóstoles y el primer Papa de la Iglesia Católica. identificarán Pentecostés como el evento en que el Espíritu Santo descendió sobre los apóstoles y María, dándoles fortaleza. reconocerán que están llamados a seguir a Jesús.

SAMPLE

EL MAPA DE DIOS

LECCIÓN 1

SAMPLE

Objetivos:

- Los estudiantes tendrán una introducción a la Historia de la Salvación.
- Los estudiantes identificarán por qué es importante aprender la Historia de la Salvación.
- Los estudiantes tendrán una introducción a las Escrituras, himnos o arte como una forma de comenzar la clase en oración.
- Los estudiantes tendrán una introducción a oraciones que deben aprenderse este semestre.

Materiales:

- Libro de estudiantes
- Biblia católica
- Materiales para dibujar (lápices, plumas, colores)
- Mapa

CONTEXTO PARA CATEQUISTAS

Imagen usada con licencia de Shutterstock.com

Historia de la Salvación

Existe una relación directa entre el aprendizaje de la Historia de la Salvación y los sacramentos que los estudiantes estarán preparándose a recibir. La finalidad es que ellos aprendan cómo los eventos del Antiguo y Nuevo Testamento los conducen hacia los sacramentos que Dios les ofrece. Nuestra adoración en la misa surge de la Biblia. La primera lectura, el salmo responsorial, la segunda lectura y el Evangelio son pasajes de las Sagradas Escrituras.

La palabra “salvación” significa liberación del pecado y de sus consecuencias. La Historia de la Salvación narra la historia del pecado y el plan de Dios para redimir a toda la humanidad, a través de la vida de Su pueblo escogido y especialmente a través de Su Hijo, Jesucristo.

La Historia de la Salvación no es simplemente la historia bíblica, en la que los estudiantes escuchan historias de la Biblia sin ninguna conexión real con sus vidas. El propósito es conectar los puntos bíblicos, y comenzar a ver cómo todas las historias bíblicas se conectan entre sí en el plan de Dios, para llevarnos del pecado hacia la redención. La Historia de la Salvación se enfoca en el panorama general. No es posible cubrir toda la Historia de la Salvación en el transcurso de este semestre o del grupo por edades. Sin embargo, los estudiantes pueden recibir una descripción general completa, que les dará un mejor entendimiento de la Historia de la Salvación.

Las historias en el Antiguo Testamento y en la Historia de la Salvación todavía tienen un impacto personal en nosotros. Son nuestras propias historias como cristianos, y todos los estudiantes de la Historia de la Salvación deberían aprender a aplicar las historias del Antiguo y Nuevo Testamento a sus propias vidas.

La historia de salvación se repite durante el año litúrgico. A través de los tiempos litúrgicos, revivimos la historia de Israel y la venida del Mesías. La Historia de la Salvación nos lleva hacia Jesús, y todo lo que ocurre después de Jesús nos dirige de nuevo hacia Él.

SAMPLE

CONTEXTO PARA CATEQUISTAS

Jesús fue un gran redactor de historias. Él usó parábolas para transmitir Su enseñanza, de forma que fuera accesible y simbólica. Esto nos muestra que la historia del plan de salvación de Dios debe enseñarse de forma interesante, y utiliza símbolos que estamos tratando de explicar a nuestros estudiantes.

También se te recomienda que pienses en ejemplos que hayan tenido una influencia en tu vida. ¿Puedes hacer conexiones entre esos ejemplos y la historia de Dios? ¿Hubo sufrimiento, sacrificio y algún final feliz? ¿Vemos personajes que estén tomando buenas o malas decisiones?

Dos historias populares que muchos de tus estudiantes pueden ya conocer son *El Señor de los Anillos* (*The Lord of the Rings*) y *Las Crónicas de Narnia* (*The Chronicles of Narnia)*. Si los estudiantes escogen estas historias, puedes preguntarles cómo el personaje de Aslan se relaciona con Jesús en *El León, la Bruja y el Guardaropa (The Lion, the Witch and the Wardrobe)*. Puedes también mencionar cómo Frodo, que es un personaje muy humilde y con gran espíritu de sacrificio, hace un viaje para destruir el anillo, que simboliza el pecado.

Algunos estudiantes pueden elegir superhéroes. ¿Cómo los grandes poderes de estos personajes apuntan hacia algo más de lo ordinario, y nos permiten que hagamos cosas grandiosas? Esto puede ser un signo del poder de Dios para obrar milagros.

Cada uno de nosotros tenemos nuestro propio "mapa" o nuestra historia, que es parte de la historia general de la Historia de la Salvación. Es importante que reflexiones en tu propia historia. ¿Cómo has llegado a conocer a Dios y crecido en tu fe? ¿Qué te ha llevado a optar por ser voluntario para enseñar en la educación religiosa? ¿Cuáles son los siguientes pasos en tu "mapa" para acercarte más a Dios?

Reflexionar en tu propia historia te ayudará a ser un testimonio para tus estudiantes de cómo cada uno de nosotros es parte de la historia de Dios; si puedes relacionarlo con tu propia vida, esto ayudará a que el contenido se vuelva más real, y así podrás ayudar a que tus estudiantes hagan lo mismo. El testimonio personal hace que la enseñanza sea más eficaz. Como catequista, Jesús te mira para que seas Su testigo en el salón de clases.

El papa san Juan Pablo II habló de la importancia de ser testigos ante los niños, mientras ellos se preparan para recibir sus sacramentos: "Pronto llegará, en la escuela y en la iglesia, en la parroquia o en la asistencia espiritual recibida en el colegio católico o en el instituto estatal, a la vez que la apertura a un círculo social más amplio, el momento de una catequesis destinada a introducir al niño de manera orgánica en la vida de la Iglesia, incluida también una preparación inmediata a la celebración de los sacramentos: catequesis didáctica, pero encaminada a dar testimonio de la fe; catequesis inicial, mas no fragmentaria, puesto que deberá revelar, si bien de manera elemental, todos los principales misterios de la fe y su repercusión en la vida moral y religiosa del niño; catequesis que da sentido a los sacramentos, pero a la vez recibe de los sacramentos vividos una dimensión vital que le impide quedarse en meramente doctrinal, y comunica al niño la alegría de ser testimonio de Cristo en su ambiente de vida" (Catechesi Tradendae).

Siempre termina con una oración. Los estudiantes deben aprender oraciones católicas. Este semestre deben enfocarse en la Señal de la Cruz, el Padrenuestro, el Avemaría y el Gloria.

SAMPLE

CONTEXTO PARA CATEQUISTAS

Imagen usada con licencia de Shutterstock.com

SAMPLE

El Padrenuestro

Padre Nuestro, que estás en el cielo, santificado sea Tu nombre; venga a nosotros Tu reino; hágase Tu voluntad, en la tierra como en el cielo. Danos hoy nuestro pan de cada día; perdona nuestras ofensas, como también nosotros perdonamos a los que nos ofenden; no nos dejes caer en la tentación, y líbranos del mal. Amén.

El Avemaría

Dios te salve, María, llena eres de gracia; el Señor es contigo; bendita tú eres entre todas las mujeres, y bendito es el fruto de tu vientre, Jesús. Santa María, Madre de Dios, ruega por nosotros, pecadores, ahora y en la hora de nuestra muerte. Amén.

El Gloria

Gloria al Padre, y al Hijo, y al Espíritu Santo. Como era en un principio, ahora y siempre, por los siglos de los siglos. Amén.

La Señal de la Cruz (enseña cómo la hagan con sus manos)

En el nombre del Padre, y del Hijo, y del Espíritu Santo. Amén.

Haz énfasis en hacer una buena señal de la cruz en los lugares correspondientes de su cuerpo.

ENSEÑANZA A ESTUDIANTES

Introducción

(15 mins)

Bienvenidos todos. Estoy contento(a) de estar con ustedes para que podamos aprender sobre el plan de Dios para nuestras vidas. Vamos a comenzar dos años de estudio y de oración que los llevará a recibir tres sacramentos: Reconciliación, Confirmación y Primera Comunión. Estos sacramentos les darán la sanación de Dios (Reconciliación), la fortaleza de Dios (Confirmación) y el amor de Dios (la Eucaristía).

Dios te invita a ser Su amigo(a) y que lo ames más. Vamos a comenzar nuestro tiempo juntos con un mensaje que Dios escribió para ti.

- **Levanta una Biblia católica.**

Pregunta: ¿Qué es esto? Una Biblia
¿Sabes lo que es una Biblia?
La Palabra de Dios escrita.



La Biblia nos habla de las cosas que Dios quiere que sepamos y hagamos. Escuchamos algo de la Biblia cada vez que vamos a misa, y probablemente ya hayas escuchado historias y pasajes de la Biblia anteriormente.

¿Por qué crees que es importante aprender sobre la Biblia?
Para conocer a Dios y a Jesús, para conocer lo que Dios desea de nosotros, y para saber que somos hijos e hijas de Dios.

Mientras leemos la Biblia juntos, comenzaremos una aventura. Esta aventura se llama la Historia de la Salvación, la historia del plan de Dios y sus deseos para nosotros. Aprenderemos de los personajes de la Biblia: los grandes héroes, los patriarcas, los profetas y los reyes. La historia incluye también a personas que tomaron malas decisiones y tuvieron, por lo tanto, malas consecuencias. Pero también aprenderemos de personajes que tomaron muy buenas decisiones. Sin embargo, aún en medio de dificultades y del pecado, aprenderemos que Dios siempre tiene el control. Él nos enseña lecciones de cómo ser buenos y que podemos dirigirnos a Él para que nos ayude.

SAMPLE

ENSEÑANZA A ESTUDIANTES

Narrando Historias

(15 mins)

¿Cuál es tu historia favorita?
Puede ser de un libro o una película. Quiero que dibujes una escena de esta historia en tu libro de trabajo. Piensa sobre dónde sucedió, quién estaba ahí y lo que estaba pasando. Piensa en los personajes principales de la historia y cómo él o ella se relacionan con la escena.
• Dales tiempo a los estudiantes para dibujar.
• Pide voluntarios para que muestren sus dibujos.

En la Biblia, aprendemos del personaje principal de la historia de Dios: Jesús. Dios envió a Su Hijo Jesús al mundo para ser nuestro Salvador, para conducirnos de nuevo a Dios y hacia el cielo. **¿En qué se parece Jesús a los personajes que conocemos en otras historias?** Escucha las respuestas.

Jesús es mucho mejor que cualquier otro personaje o superhéroe que podamos pensar, porque Él es verdadero Dios y verdadero hombre. En Jesús, Dios mismo vino al mundo para entrar en nuestra historia.

Si no aprendemos de los eventos de la Historia de la Salvación, entonces no podemos realmente comprender por qué necesitamos a Jesús. La Historia de la Salvación, y la Biblia en general, nos muestran el plan completo de Dios para nosotros.

MAPA PARA LA SALVACIÓN (10 mins)

• **Muestra un mapa** (cualquier mapa).
¿Qué es esto? Un mapa
¿Para qué nos sirve? Para darnos direcciones, para ayudarnos a llegar a algún lugar.

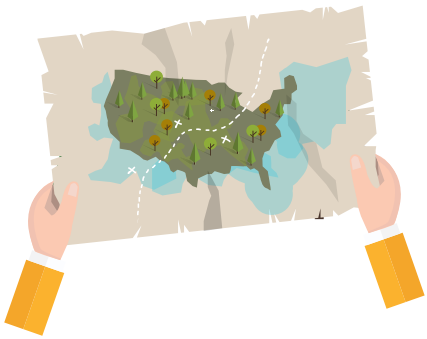

Un mapa nos ayuda a llegar a cierto lugar. Nos ayuda a no perdernos. La Historia de la Salvación es como un mapa que nos ayuda a llegar a Jesús sin perdernos.

SAMPLE

ENSEÑANZA A ESTUDIANTES

MAPA PARA LA SALVACIÓN (CONTINUACIÓN)

Vas a hacer un mapa este semestre. Éste será un mapa hacia Jesús a través de la Historia de la Salvación.

- **Pide que los estudiantes vean sus propios mapas:**

Después de leer cada historia, vas a pegar la imagen en el lugar apropiado. Así, al final del semestre, tendremos un buen entendimiento de cómo llegamos a Jesús y de ahí hacia dónde nos dirigimos.

- **Cada semana, los estudiantes recortarán el dibujo adecuado y lo pegarán con resistol o con cinta adhesiva en el cuadro correspondiente del mapa.**

Hasta ahora, ¿cuáles son algunos de los eventos principales de la historia de tu vida? Escucha las respuestas.

¿Qué tal tu Bautismo? Fue el inicio de la historia de tu relación con Dios.

¿Hacia dónde se dirige el mapa de tu vida? Escucha las respuestas.

¿Qué tal los tres sacramentos que vas a recibir?
Recuerda que la Historia de la Salvación es todo el plan de Dios para nosotros: Dios nos creó, pero debido al pecado, Jesús vino a redimirnos para que podamos acercarnos a Él aquí en la tierra y luego en el cielo. El cielo es el destino de nuestro viaje. ¡Oremos para que nuestros caminos sean rectos y fáciles!

SAMPLE

Imagen usada con licencia de Shutterstock.com

ENSEÑANZA A ESTUDIANTES

CONCLUSIÓN (5 mins)

1. **¿Cuál es el nombre de la historia que aprenderemos, en la que el pueblo de Dios se está preparando para el Salvador, Jesucristo?** Historia de la Salvación.
2. **¿Por qué es importante aprender sobre la Historia de la Salvación?** Para entender por qué necesitamos a Jesús y cómo llegar al cielo.

ORACIÓN FINAL (5 mins)

Termina con oración. Reza: la Señal de la Cruz, el Padrenuestro, el Avemaría y el Gloria.

La Señal de la Cruz: En el nombre del Padre, y del Hijo, y del Espíritu Santo. Amén.

Padre Nuestro, que estás en el cielo, santificado sea Tu nombre; venga a nosotros Tu reino; hágase Tu voluntad, en la tierra como en el cielo. Danos hoy nuestro pan de cada día; perdona nuestras ofensas, como también nosotros perdonamos a los que nos ofenden; no nos dejes caer en la tentación, y líbranos del mal. Amén.

Dios te salve, María, llena eres de gracia; el Señor es contigo; bendita tú eres entre todas las mujeres, y bendito es el fruto de tu vientre, Jesús. Santa María, Madre de Dios, ruega por nosotros, pecadores, ahora y en la hora de nuestra muerte. Amén.

Gloria al Padre, y al Hijo, y al Espíritu Santo. Como era en un principio, ahora y siempre, por los siglos de los siglos. Amén.

EN CASA

- Practica la Señal de la Cruz, el Padrenuestro, el Avemaría y el Gloria con tus padres en casa.
- Pregunta a tus padres sobre su historia favorita y comparte la tuya con ellos. Describe cómo tu historia se relaciona con la Historia de la Salvación.

SAMPLE